

# KAMERUN

## ÜLKE PROFİLİ



**T.C.**  
**Ticaret Bakanlığı**  
**Uluslararası Anlaşmalar ve Avrupa Birliği**  
**Genel Müdürlüğü**

## İÇİNDEKİLER

1. GENEL BİLGİLER .....	2
2. GENEL EKONOMİK DURUM.....	5
3. DIŞ TİCARET.....	7
4. DOĞRUDAN YABANCI YATIRIMLAR.....	10
5. TÜRKİYE ile TİCARET .....	11
EKLER: .....	13

# 1. GENEL BİLGİLER

## Başlıca Sosyal Göstergeler

Resmi Adı	Kamerun Cumhuriyeti
Nüfus	29,3 milyon (2024 yılı IMF tahmini)
Dil	Fransızca ve İngilizce
Yüzölçümü	475.442 km <sup>2</sup>
Başkent	Yaounde
Başlıca Şehirleri	Douala, Bamenda, Bafoussam, Garoua, Maroua
Yönetim Şekli	Başkanlık
Devlet Başkanı	Paul Biya
Para Birimi	CFA Franc

## Coğrafi Konum

Atlas Okyanusu'na kıyısı bulunan Kamerun, güneyde Ekvator Ginesi ve Gabon; doğuda Orta Afrika Cumhuriyeti; kuzeyde ise Çad ve Nijerya ile komşudur. Yüzölçümü 475 bin km<sup>2</sup>'dir.

Ülkenin güneyi ile Atlas Okyanusu'na kıyısı bulunan batısında ekvator iklimi hakimdir. Dolayısıyla bu bölge sıcak, bol yağışlı ve nemli bir iklime sahiptir. Kuzeye gidildikçe iklim kuraklaşır ve yağış miktarı önemli ölçüde düşer.

## Siyasi ve İdari Yapı

1884-1916 yılları arasında Alman kolonisi olarak kalan Kamerun I. Dünya Savaşı sonunda İngiltere ve Fransa arasında paylaşılmıştır. Fransız yönetimindeki Kamerun 1960'ta bağımsızlığını kazanarak Kamerun Cumhuriyeti adını almıştır. Kamerunlar olarak adlandırılan İngiliz yönetimindeki bölgenin Kuzey'i 1961'de Nijerya'ya katılmıştır. Güney Kamerunlar ise yine aynı yıl Kamerun Cumhuriyeti'ne dahil olmuş ve ülke Kamerun Federal Cumhuriyeti adı altında federal bir yapıya dönüşmüştür. 1972 yılında, ülke Kamerun Cumhuriyeti adı altında tek bir merkeze bağlanarak üniter bir yapıya kavuşmuştur.

Kamerun başkanlık sistemi ile yönetilmektedir. Devlet başkanı yedi yıllığına halk oylaması ile seçilmektedir. 2008 yılında yapılan anayasa değişikliği ile en fazla iki dönem seçilebilme sınırı kaldırılmıştır.

Başkan, devletin başı olarak yönetim gücünü elinde tutar. Devlet politikasının oluşturulması ve yürütülmesi, kamu kurumlarının idaresi, orduya komutanlık, anlaşmaların müzakere edilmesi ve onaylanması, parlamentonun feshedilmesi ve olağanüstü hal uygulanmasına karar verilmesi gibi önemli yetkiler devlet başkanının yönetimdeki ağırlığını gösterir. Devlet başkanı, aynı zamanda başbakan ve bakanlardan il idarecilerine kadar her düzeydeki kamu yöneticilerinin atamasını bizzat yapar. Bunlara yüksek mahkemelerin mensupları da dahildir.

Çok partili sisteme 1992 yılında geçilmiştir. Beş yılda bir yapılan seçimlerle yasama meclisinin 180 üyesi belirlenmektedir. Kamerun, çok partili sisteme sahip olmasına karşın, tek partinin hakim olduğu bir siyasi yapıya sahiptir.

Ülke idari bakımdan 10 bölgeye ayrılmıştır. Bölge idarecileri devlet başkanı tarafından atanmaktadır.

## **Nüfus ve İstihdam**

Oldukça genç bir nüfusa sahip olan Kamerun'un toplam nüfusu 2022 yılı 27,9 milyon, 2023 yılı tahminlerine göre 28,6 milyondur. Nüfus çok etnikli, hızlı büyüyen ve kentleşme oranı hızla artan bir yapıya sahiptir. Nüfusun yaklaşık %40,5'i 15 yaşın altındadır. Kentlerde yaşayanların oranı %58'i bulmuştur. Diğer kesimse kırsal bölgelerde yaşamaktadır. Douala, başkent Yaoundé ve Garoua en büyük şehirlerdir. Douala ülkenin ekonomik başkenti konumundadır. Kentli nüfusun, özellikle kırsaldan kente göçle, hızla artması yaşam standartlarının çok düşük olduğu altyapısız geçekondulaşmaya yol açmaktadır.

Ülkede 200'ü aşkın etnik grup yaşamakta ve bir o kadar da etnik dil konuşulmaktadır. Ülkenin kuzeyinde Müslüman Sudanlı etnik gruplarla Fulani denilen etnik grup çoğunluktadır. Çad gölü civarında az sayıda Shuwa Arapları yaşamaktadır. Ülkenin güneyinde Bantu ve Yarı-Bantu dillerini konuşan gruplar bulunmaktadır.

Ülkede tek eşlilikle birlikte çok eşlilik de görülmektedir. Ortalama bir Kamerun ailesi oldukça büyük ve kalabalıktır. Kamerun erkek egemen bir toplum yapısına sahiptir. Ülkedeki en yaygın din yaklaşık %40'la Hıristiyanlıktır. Nüfusun %20 kadarı Müslüman olup geri kalan %40'lık kesimi yerel inanışlara sahip bulunmaktadır.

Nüfusun yaklaşık %40'i aktif işgücü çağındadır. Çalışanların yaklaşık %66'sı çiftçilik, hayvancılık, avcılık ve balıkçılıkla uğraşmaktadır. %14'lük kısım vasıfsız işçi olarak yine tarım sektöründe istihdam edilmektedir. Çalışanların %57'si kendi hesabına, %20'si de ücretli olarak çalışmaktadır. Kalan kesim ise ücretsiz aile işçisi olarak çalışmaktadır.

Ülkedeki istihdamın %90'ının kayıt dışı olduğu tahmin edilmektedir. Kayıtlı istihdamın yarıya yakını kamuda istihdam edilmektedir. Kayıt dışı istihdamın %60'ı tarım sektöründe, kalanı da tarım dışı sektörde görülmektedir.

Kanuni çalışma süresi tarım sektöründe 48 saat, tarım dışı sektörlerde ise 40 saattir. Çalışanların sosyal güvenlik sistemine katkıları %16,2, işverenlerin ise %2,8'dir.

## **Doğal Kaynaklar ve Çevre**

Kamerun toprakları kuzeyde Sahra yarı çöllerinden güneye inildikçe çayirlara ve ekvatorial ormanlara kadar uzanır. Genel olarak ülkenin kuzeyi dışında doğa koşulları uygundur ve bol su kaynaklarına sahiptir. Doğal koşullarının çeşitliliği ekonomik ve tarımsal faaliyetlerin çeşitlenmesini sağlamıştır. Yağmur ormanları ülkenin %40'ını kaplamaktadır. Kamerun, korumaya ayrılan topraklar bakımından Afrika'daki en büyük orana sahip ülkelerden biridir. Ülkenin %14'ü koruma kapsamında olup bu alanlar çoğunlukla doğal parklar halinde tutulmaktadır. Orman ürünleri ülke için önemli geçim kaynaklarından birini oluşturmaktadır. Bu ürünlerin ihracatı da petrolden sonra ikinci sırada yer almaktadır.

Ülkenin önemli sayılabilecek miktarda petrol ve doğal gaz rezervi bulunmaktadır. 1,7 trilyon metreküp doğalgaz rezervi ve 200 milyon varilin üzerinde petrol rezervi bulunmaktadır. Kamerun'da hidrokarbonların varlığı 1940'lı yıllarda keşfedilmiş, ilk üretim ise 1970'li yıllardan sonra başlamıştır. İçinde bulunduğumuz yıllarda günlük petrol üretimi 60-70 bin varil civarındadır. Altın, boksit, kalay, gümüş, bakır ve elmas Kamerun'da öne çıkan madenlerdir.

Ülkedeki en önemli ekonomik faaliyetlerden biri de madenciliktir. Petrol üretimi sektörde ilk sırada yer almaktadır. Ülke ihracatının yarısından fazlası petrolden elde edilmektedir. Kamerun diğer maden kaynakları bakımından da çok zengin olmasına karşın, henüz bu kaynaklar yeterince işletilememektedir. 2001 yılında yabancı yatırımları da teşvik eden yeni maden yasasının kabul edilmesi, uluslararası madencilik firmalarının bu zengin kaynaklara olan ilgisini artırmıştır. Boksit, kobalt, demir filizi, altın, petrol ve doğal gaz alanlarında uluslararası madencilik firmalarının arama, işletme ve üretim faaliyetleri hızla artmaktadır.

Bir taraftan ülkede üretilen elektriğin yetersiz ve arzının düzensiz olması, diğer taraftan da üretilen elektriğin üçte birini alüminyum üreticisi Alucam'ın tek başına tüketmesi, ülkenin geri kalanının elektriğe ulaşımını önemli ölçüde kısıtlamaktadır. Dolayısıyla hemen hemen her evde jeneratör kullanımı yaygın bir uygulamadır.

## 2. GENEL EKONOMİK DURUM

### Temel Ekonomik Göstergeler

	2022	2023	2024*	2025*	2026*	2027*	2028*	2029*
GSYİH (Cari Fiyatlar milyar \$)	44,44	49,29	53,39	57,75	62,08	66,36	71,2	76,42
GSYİH Büyüme (Sabit Fiyatlar -%)	3,7	3,2	3,9	4,2	4,3	4,7	4,8	4,8
Kişi Başına Düşen Milli Gelir (Cari Fiyatlar- \$)	1 592	1 723	1 821	1 923	2 018	2 107	2 208	2 316
Tüketici Fiyat Enflasyonu (ort, %)	6,3	7,4	4,4	3,5	3	2,8	2,6	2,5
Cari İşlemler Dengesinin GSYİH'ya Oranı (%)	-3,4	-3,9	-2,8	-3,5	-4	-3,8	-3,3	-3,1
İşsizliğin Toplam İşgücüne Oranı (%)	-	-	-	-	-	-	-	-
Nüfus (milyon)	27,91	28,61	29,32	30,03	30,76	31,5	32,24	33
Devletin Genel Toplam Borçlanmasının GSYİH'ya Oranı (%)	45,6	43,2	40,3	38,3	36,8	35,4	33,9	32,7

(\*) Tahmini Veriler

Kaynak: IMF

Kamerun'un 2023 yılı cari fiyatlarla GSYİH'sı 49 milyar dolar, kişi başı gelir ise 1.723 dolardır.

Ülke nüfusunun yaklaşık %70'i geçimini tarımsal faaliyetlerden temin etmektedir. Tarımsal üretim temel gıda ihtiyacını karşılamak ve ihracat geliri elde etmek amacıyla yapılmaktadır. İhracata yönelik olarak üretilen başlıca tarım ürünleri; kakao, kahve, pamuk, muz ve kauçuktur.

Ülkedeki en önemli endüstriyel faaliyet alüminyum üretimidir. Alüminyum, kamu-özel sektör ortaklığında işletilen Alucam tarafından üretilmektedir.

İnşaat sektörü; ulaşım altyapısı, tarım, sağlık ve eğitim alanlarına yapılan kamu yatırımları sayesinde hızla büyümektedir.

Hizmetler sektöründe telekomünikasyon ve ulaşım hizmetleri en önemli faaliyetlerdir.

Ülkedeki en önemli ekonomik faaliyetlerden biri de madenciliktir. Birincil ürün petrol yanında boksit, kobalt, demir filizi, altın alanlarında uluslararası madencilik firmalarının arama, işletme ve üretim faaliyetleri hızla artmaktadır.

Ekonomi politikası, orta vadeli büyüme ve istihdam stratejisine göre yürütülmekte olup ekonominin petrol dışındaki sektörlerde çeşitlendirilmesi ve mali açıdan sürdürülebilirliğin sağlanmasını hedeflemektedir. Ekonomik büyümenin hızlandırılması, yeni iş imkanlarının

yaratılması ve fakirliğin azaltılması da hedefler arasındadır. Bu hedeflere ulaşmak için hükümet altyapı yatırımlarının artırılmasını, özel sektörün finansman kaynaklarına ulaşımının iyileştirilmesini ve insan kaynaklarının geliştirilmesi için eğitim ve sağlık alanlarındaki yatırımların artırılmasını planlamaktadır.

Para politikası bölgesel bir merkez bankası olan Orta Afrika Ülkeleri Bankası (Banque des Etats de l'Afrique Centrale – BEAC) tarafından belirlenmekte ve yürütülmektedir. Para politikasında öncelik enflasyonun koltrolü ve CFA frangının avroya endeksli durumunun devam ettirilmesidir. Bankanın bağımsızlığı para politikasının siyasi etkilerden uzak olarak belirlenmesi ve sürdürülmesinin garantisini oluşturmaktadır.

Bölgesel merkez bankası olan Orta Afrika Ülkeleri Bankası tarafından çıkarılan ve CEMAC üyesi ülkelerin ortak para birimi olan CFA Frangı, Fransa ile yapılan özel anlaşmalar sonucu avro'ya sabitlenerek konvertible hale getirilmiştir. CFA'nın konvertibilitesi ve istikrarı Fransız Hazinesi garantisinde bulunmaktadır. Buna karşılık Orta Afrika Ülkeleri Bankası döviz rezervlerinin minimum %50'sini Avro olarak tutmaktadır. Ayrıca, CFA frangı'nın istikrarı sıkı para ve kredi disiplini ile sağlanmaktadır.

CEMAC dışına yapılacak tüm para transferleri, yerleşik firmaların yurtdışından aldıkları krediler de dahil olmak üzere, beyan edilmek zorunda olup, istatistiki amaçlı özel kontrol önlemlerine tabi bulunmaktadır. 5 milyon CFA frangı'nı aşan transferler Orta Afrika Ülkeleri Bankası tarafından yetkilendirilmiş bir banka aracılığı ile gerçekleştirilmesi gerekmektedir. Ayrıca ithalat sırasında, karşılığı 100 milyon CFA frangı'nı aşan döviz ödemelerinde gerekli dokümanların otoritelere sunulması gerekmektedir.

100 milyon CFA frangı'nı aşan tüm doğrudan yabancı yatırımların önceden Finans Bakanlığı'na bildirilmesi gerekmektedir.

Yabancı işçiler, kazançlarının bir bölümünü düzenli olarak CEMAC dışına aktarmak için otoritelere başvuru yapabilirler. Bu durumdaki bir çalışan net maaşının en fazla %20'sini CEMAC dışına aktarabilir. Ailesi veya bakmakla yükümlü oldukları CEMAC dışında ise, çalışan, net kazancının %50'sine kadarını dışarı çıkarma izni alabilmektedir.

Maliye politikası mali disiplinin sağlanması ile iç ve dış borç stokunun sürdürülebilir bir seviyede tutulmasına odaklanmıştır. Yeni vergi politikaları ile petrol dışındaki gelir kaynaklarının çeşitlendirilmesine çalışılmaktadır.

### 3. DIŐ TİCARET

#### Genel Durum

Kamerun, dıŐ ticaretinde aık veren bir lkedir. Hem ihracatı hem de ithalatı artıŐ eęilimindedir. 2023 yılı itibariyle ihracatı 6,1 milyar dolar, ithalatı ise 8,6 milyar dolardır. Kamerun'un dıŐ ticareti 2023 yılında 2,5 milyar dolar aık vermiŐtir.

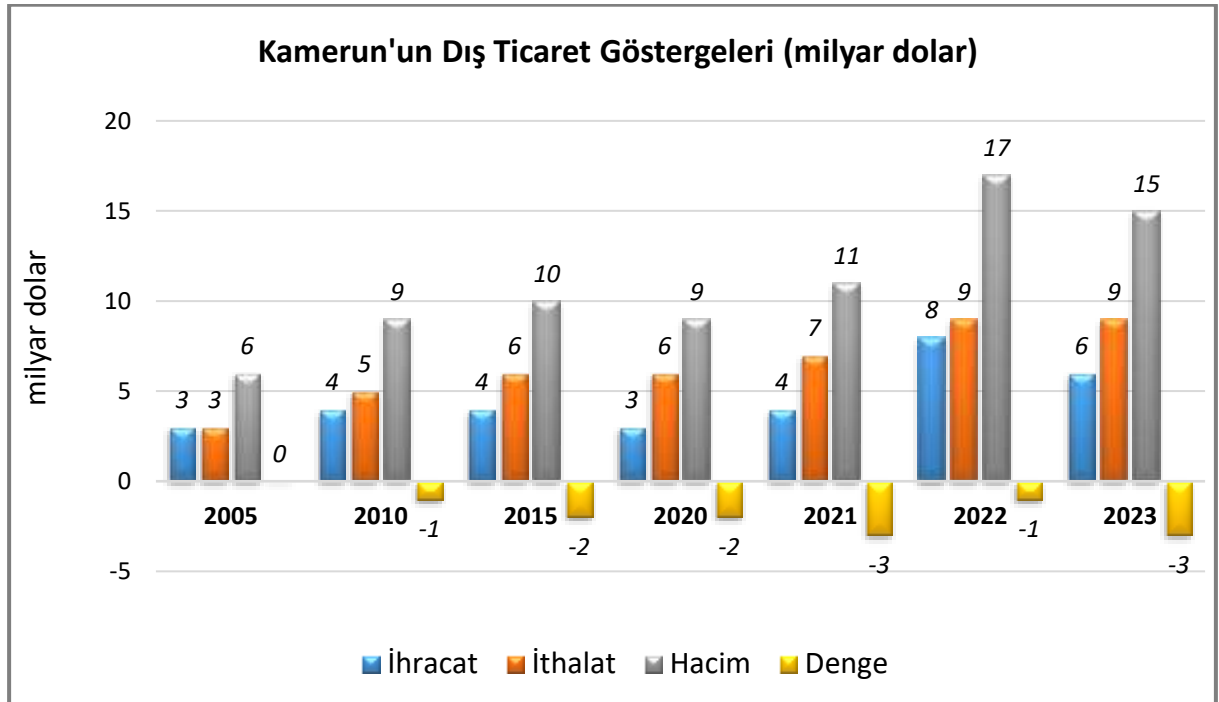
Kamerun'un ihracatında en nemli rnler petrol, doęal gaz, kakao ve rnleri, orman aęaları ve kereste ile muzdur. Bu rnlerin uluslararası fiyatlarındaki dalgalanmalar Kamerun'un ihracat gelirlerini doęrudan etkilemektedir. 2023 yılı itibariyle petrol ve doęalgaz ihracatı toplam ihracatının yaklaŐık % 60'ını oluŐturmuŐtur.

Kamerun 2023 yılında en ok, petrol, pirin, buęday, tıbbi ila ve palm yaęı ithal etmiŐtir.

Kamerun en ok Hollanda, Fransa Hindistan ve in'e ihracat yapmaktadır. Trkiye Kamerun'un ihracatında % 1,4'lk payı ile 13. sırada yer almaktadır.

Kamerun en ok in, Fransa, Hindistan ve Belika'dan ithalat yapmaktadır. Kamerun'un ithalatında Trkiye %2,2'lik payı ile 8. sırada yer almaktadır.

#### lkenin DıŐ Ticareti

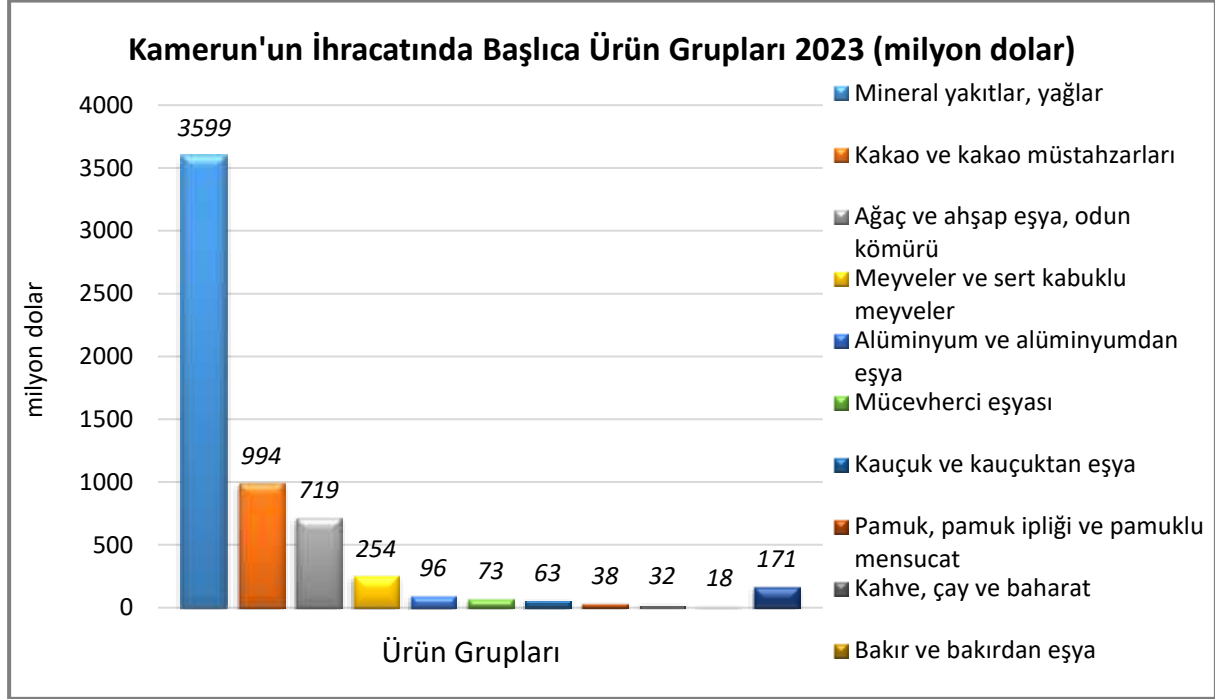


Kaynak: Trademap 15/11/2024 tarihli yansımaya veriler



## Başlıca Ürünler İtibarı ile Dış Ticaret

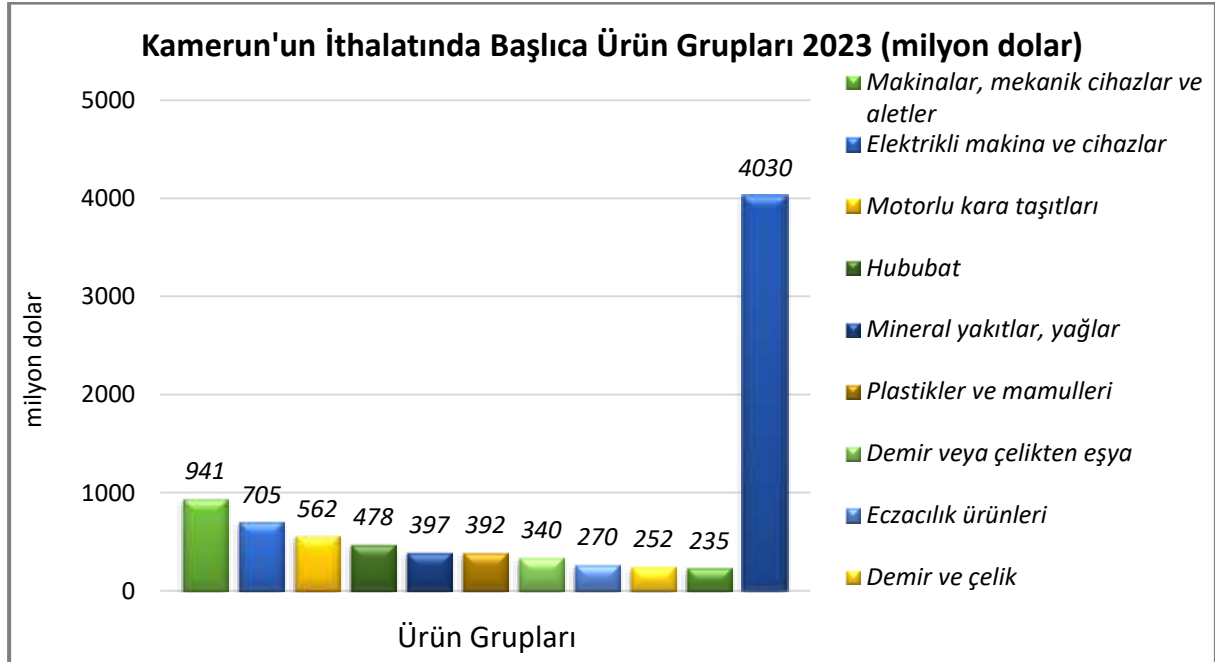
### İhracat



Kaynak: Trademap 15/11/2024 tarihli yansıma veriler

[Detaylı tablo için tıklayınız](#)

### İthalat

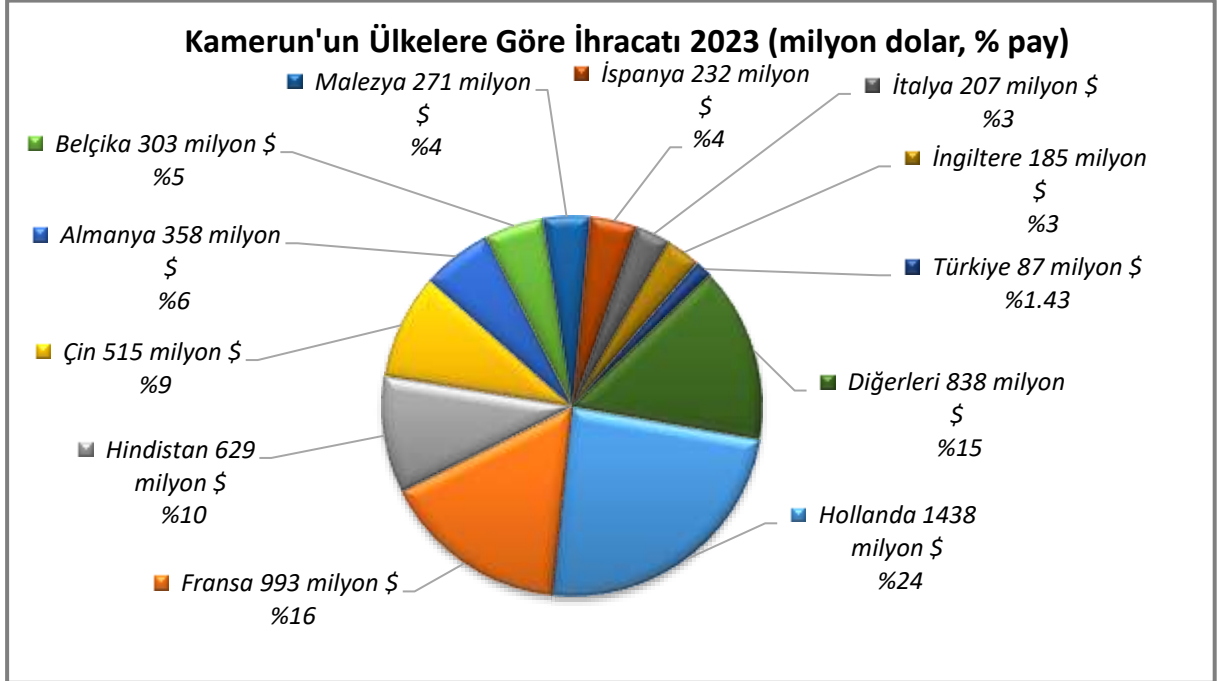


Kaynak: Trademap 15/11/2024 tarihli yansıma veriler

[Detaylı tablo için tıklayınız](#)

## Başlıca Ülkeler İtibarı ile Dış Ticaret

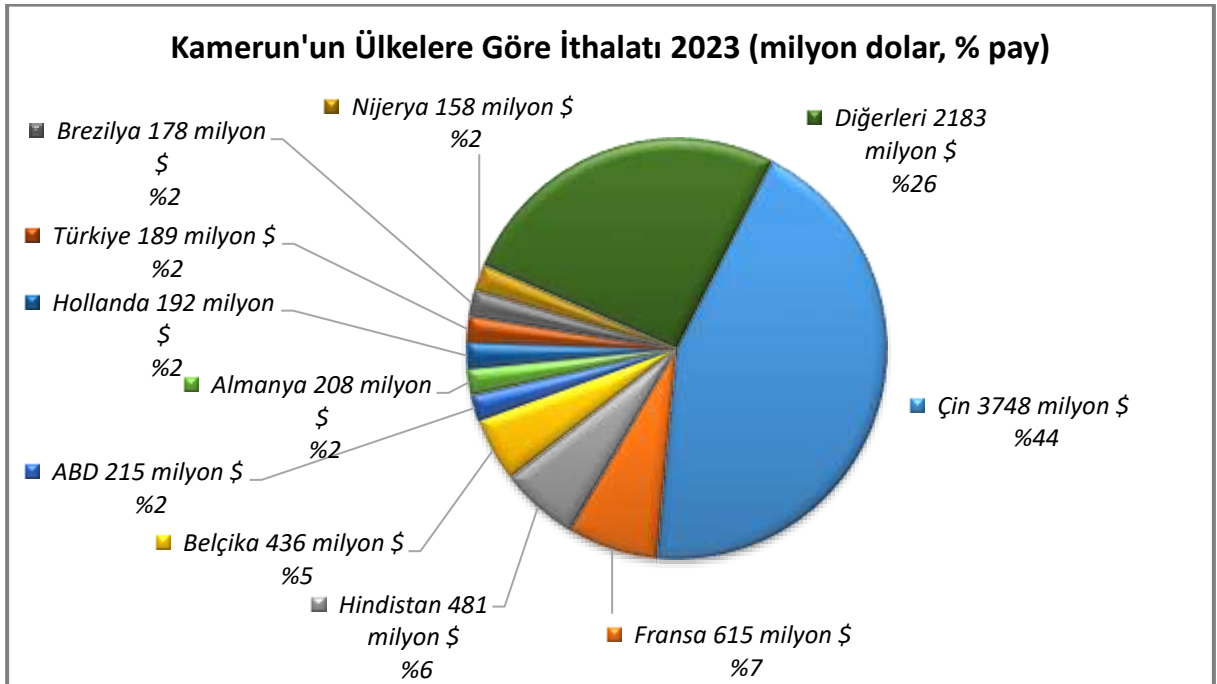
### İhracat



Kaynak: Trademap 15/11/2024 tarihli yansımaya veriler

[Detaylı tablo için tıklayınız](#)

### İthalat



Kaynak: Trademap 15/11/2024 tarihli yansımaya veriler

[Detaylı tablo için tıklayınız](#)

## 4. DOĐRUDAN YABANCI YATIRIMLAR

### Dođrudan Yabancı Yatırımların Görünümü

Kamerun'da geçmiş dönemlerde yıllık 700 – 800 milyon dolarlık doğrudan yabancı sermaye girişı olmuştur. 2019 yılında 1 milyar doların üzerine çıkarak rekor düzeyde gerçekleşen doğrudan yabancı yatırımlar 2022 yılında 926 milyon dolar olarak gerçekleşmiş, 2024 yılında ise 940 milyon dolar olarak gerçekleştiđi tahmin edilmektedir. Ülkedeki doğrudan yabancı sermaye stoku 2023 yılı itibarıyla 12 milyar doların üzerine çıkmıştır.

Kamerun'a doğrudan yatırımlar başta Fransa ve Almanya olmak üzere AB ülkelerinden madencilik alanlarına, özellikle de petrol üretimine yapılmaktadır. Ancak Çin son yıllarda büyük altyapı projeleri ile en büyük yatırımcı konumuna yükselmiştir.

### Ülke Dışından Gelen ve Ülke Dışına Giden Doğrudan Yatırımlar

	2022	2023*	2024*	2025*	2026*	2027*	2028*
Ülke dışından gelen doğrudan yatırım (milyon \$)	925,60	940,00	950,00	1 050,00	1 000,00	900,00	940,00
Ülke dışından gelen doğrudan yatırımın GSYİH ya oranı (%)	2,12	1,90	1,70	1,70	1,50	1,20	1,20
Ülke dışına giden doğrudan yatırım (milyon \$)	-27,40	-28,08	-18,12	-27,56	-19,19	-17,07	-22,00

(\* ) Tahmini Veriler

Kaynak:EIU

## 5. TÜRKİYE ile TİCARET

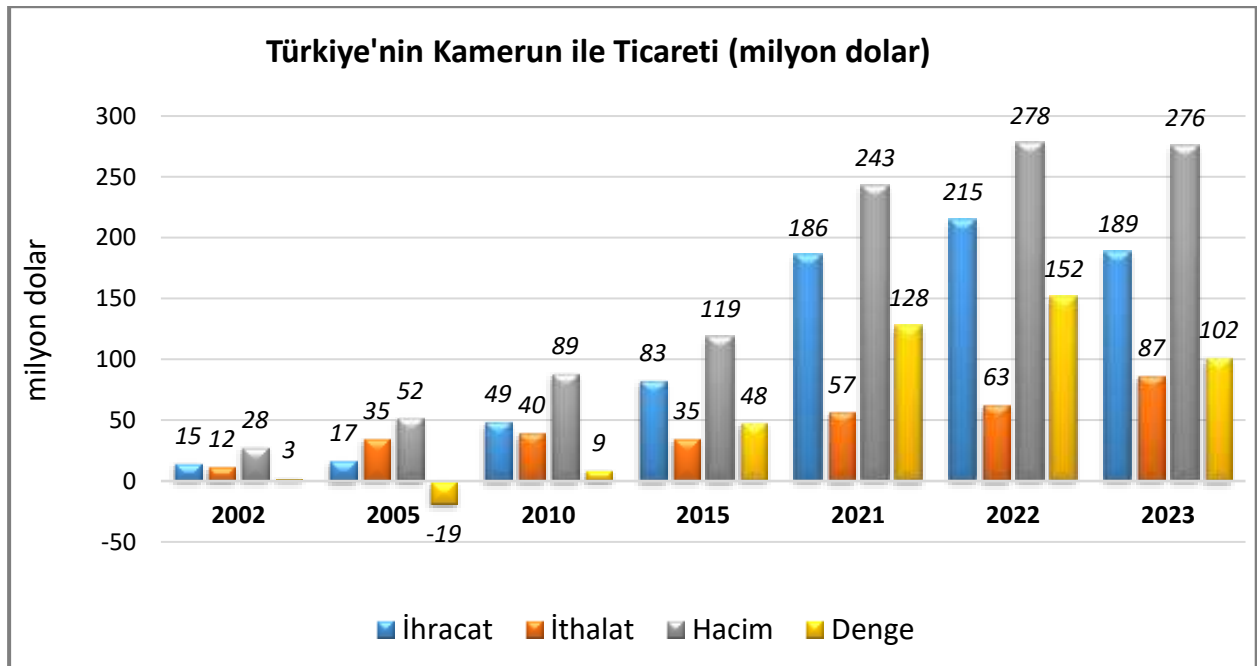
### Genel Durum

Türkiye, Kamerun ile dış ticaretinde fazla vermektedir. Özellikle son yıllarda Kamerun'a gerçekleştirilen ihracatımız 2023 yılı hariç sürekli artış göstermekte olup, 2022 yılı itibariyle 215 milyon dolarla maksimum düzeye ulaşmış,2023 yılında ise 189 milyon dolara gerilemiştir. İthalatımız da genel olarak artış içerisinde olup, 2023 yılında 87 milyon dolara yükselmiştir. 2023 yılı dış ticaret dengesi 102 milyon dolar ülkemiz lehinedir.

Türkiye Kamerun'a 2023 yılı ihracatında öne çıkan ürünler makarna izole kablo ve teller, şeker ve transformatörlerdir.

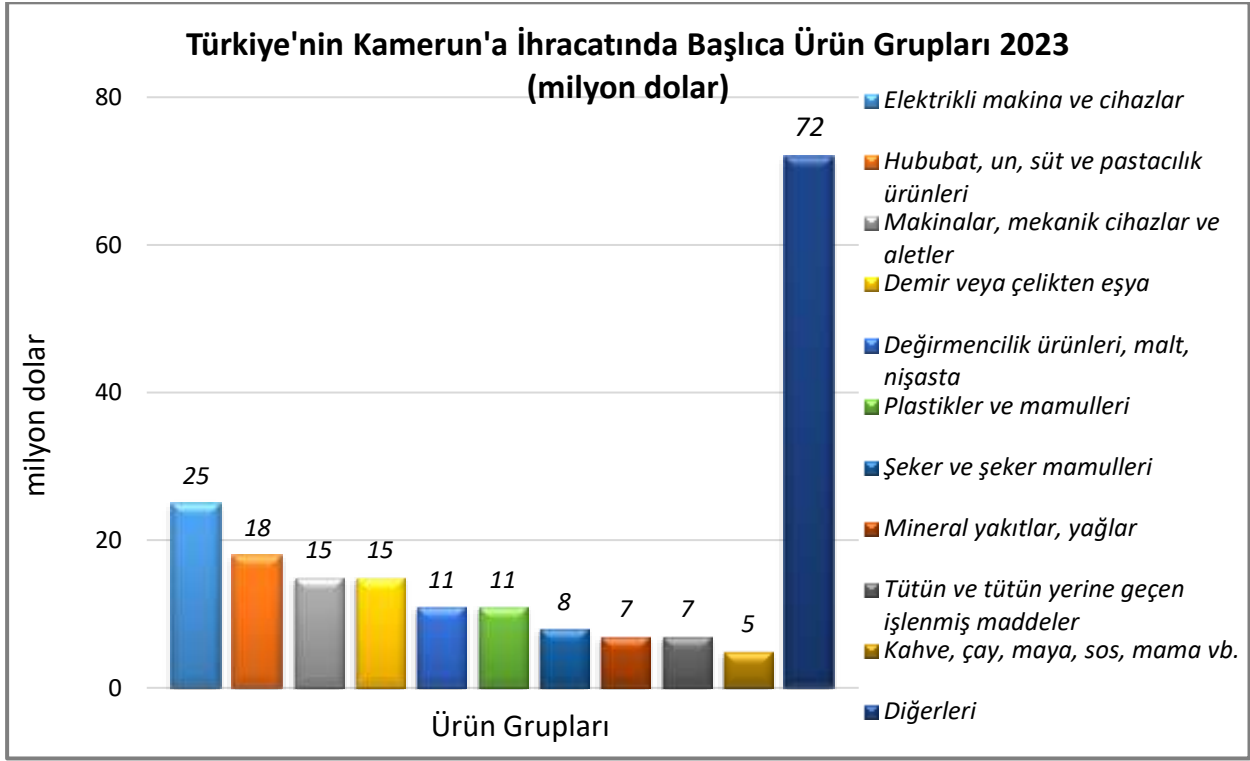
Türkiye'nin Kamerun'dan ithalatı ise büyük ölçüde kakao, ağaç ve ağaç ürünleri ile pamuktan oluşmaktadır.

### Türkiye-Kamerun Dış Ticareti



Kaynak: Trademap (Türkiye verileri)

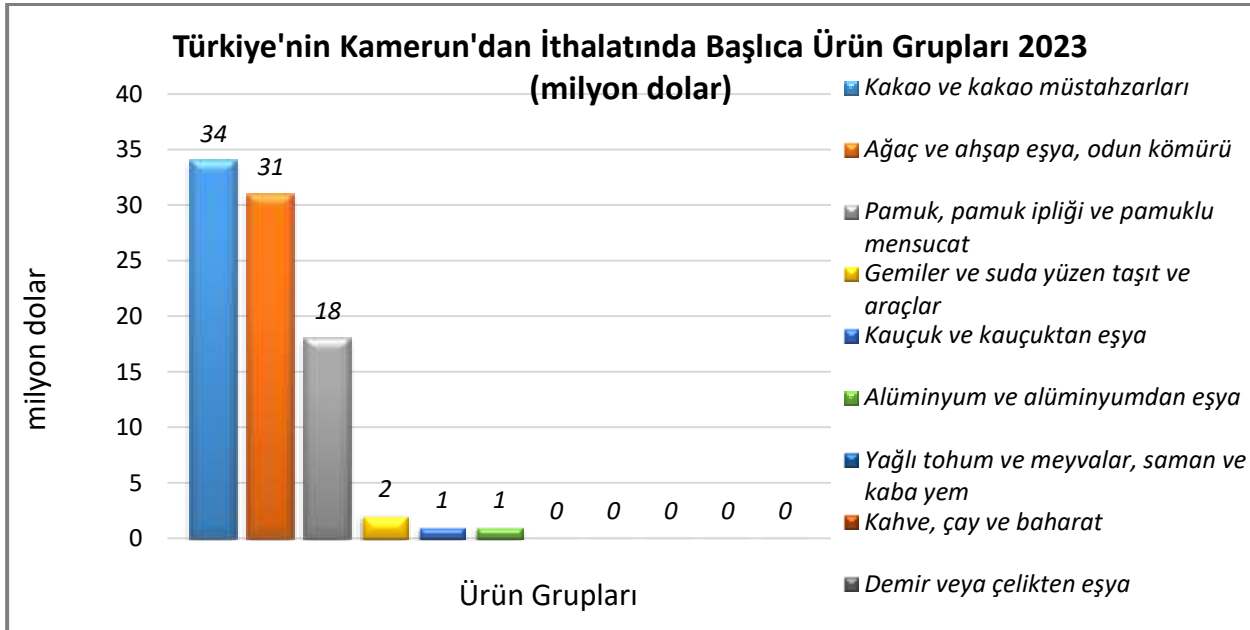
## Türkiye'nin Kamerun'a İhracatında Başlıca Ürünler



Kaynak: Trademap (Türkiye verileri)

[Detaylı tablo için tıklayınız](#)

## Türkiye'nin Kamerun'dan İthalatında Başlıca Ürünler



Kaynak: Trademap (Türkiye verileri)

[Detaylı tablo için tıklayınız](#)

**EKLER:*****EK-1: Kamerun'un İhracatında Başlıca Ürünler (bin dolar)***

Sıra	GTİP	ÜRÜNLER	2021	2022	2023	Pay (% 2023)	Değişim (% 2022-2023)
<b>TOPLAM İHRACAT (Diğerleriyle)</b>			<b>4 319 099</b>	<b>7 871 181</b>	<b>6 055 986</b>	<b>100</b>	<b>-23,1</b>
1.	2709	Ham petrol (petrol yağları ve bitümenli minerallerden elde edilen yağlar)	1 748 903	2 922 729	2 420 750	40	-17,2
2.	2711	Petrol gazları ve diğer gazlı hidrokarbonlar	457 983	1 861 739	1 123 383	18,5	-39,7
3.	1801	Kakao dane ve kırıkları (ham/kavrulmuş, bütün/kırık)	486 025	501 342	752 764	12,4	50,1
4.	4407	Uzunlamasına kesilmiş, biçilmiş ağaç; kalınlık > 6 mm	308 102	621 314	498 429	8,2	-19,8
5.	0803	Muz (plantain dahil) (taze veya kurutulmuş)	52 224	275 680	249 421	4,1	-9,5
6.	4403	Yuvarlak ağaçlar	177 632	232 580	138 025	2,3	-40,7
7.	1803	Kakao hamuru	132 577	111 233	127 952	2,1	15
8.	1804	Kakao yağı	76 894	121 356	111 887	1,8	-7,8
9.	7601	İşlenmemiş alüminyum	68 968	95 934	84 853	1,4	-11,6
10.	7108	Altın (platin kaplamalı altın dahil) (işlenmemiş veya yarı işlenmiş ya da pudra halinde)	786	272 167	71 718	1,2	-73,6
11.	4408	Kaplama, kontrplak vb. için yapraklar; kalın <= 6mm.	39 405	62 845	62 310	1	-0,9
12.	4001	Tabii kauçuk, balata, güta-perka, guayül, çikil (chicle) vb. tabii sakızlar	57 946	85 704	59 421	1	-30,7
13.	2710	Petrol yağları ve bitümenli minerallerden elde edilen yağlar	27 078	20 342	54 878	0,9	169,8
14.	5201	Pamuk (karde edilmemiş veya penyelenmemiş)	258 326	108 924	37 479	0,6	-65,6
15.	0901	Kahve, kahve kabuk ve kapçıkları, içinde herhangi bir oranda kahve bulunup kahve yerine kullanılan ürünler	23 344	31 309	30 950	0,5	-1,1

*Kaynak: Trademap 15/11/2024 tarihli yansıma veriler*

**EK-2: Kamerun'un İthalatında Başlıca Ürünler (bin dolar)**

Sıra	GTİP	ÜRÜNLER (İlk 15)	2021	2022	2023	Pay (% 2023)	Değişim (%, 2022- 2023)
<b>TOPLAM İTHALAT (Diğerleriyle)</b>			<b>6 984 923</b>	<b>8 634 388</b>	<b>8 602 699</b>	<b>100</b>	<b>-0,4</b>
1.	2710	Petrol yağları ve bitümenli minerallerden elde edilen yağlar	1 107 275	688 731	289 044	3,4	-58
2.	1001	Buğday ve mahlut	329 724	295 305	240 156	2,8	-18,7
3.	1006	Pirinç	375 236	304 342	228 303	2,7	-25
4.	3004	Tedavide veya korunmada kullanılmak üzere hazırlanan ilaçlar (dozlandırılmış)	298 612	205 755	203 578	2,4	-1,1
5.	1511	Palm yağı ve fraksiyonları (kimyasal olarak değiştirilmemiş)	86 635	150 017	180 902	2,1	20,6
6.	6402	Dış tabanı ve yüzü kauçuk veya plastik maddeden olan diğer ayakkabılar	12 592	127 982	173 695	2	35,7
7.	1701	Kamış/pancar şekeri ve kimyaca saf sakkaroz (katı halde)	51 360	110 249	166 131	1,9	50,7
8.	0303	Balıklar (dondurulmuş)	242 327	185 632	163 569	1,9	-11,9
9.	3808	Haşarat öldürücü, dezenfekte edici, zararlıları yok edici,sürgünleri önleyici, bitkilerin büyümesini düzenleyici ürünler	99 946	150 388	161 162	1,9	7,2
10.	8517	Telefon cihazları, ses, görüntü veya diğer bilgileri almaya veya vermeye mahsus diğer cihazlar	56 844	117 788	129 506	1,5	9,9
11.	8704	Esya taşımaya mahsus motorlu taşıtlar	108 616	100 441	107 161	1,2	6,7
12.	8429	Buldozerler, greyderler, toprak tesviye makinaları, skreyperler, mekanik küreyiciler, ekskavatörler, yol silindirleri vb	37 250	65 288	103 093	1,2	57,9
13.	2713	Petrol koku, petrol bitümeni ve petrol yağlarının veya bitümenli minerallerden elde edilen yağların diğer kalıntıları	53 640	26 497	98 283	1,1	270,9
14.	8703	Otomobiller	170 595	115 088	95 535	1,1	-17
15.	8711	Motosikletler (mopedler dahil) ve bir yardımcı motoru bulunan tekerlekli taşıtlar (sepetli olsun olmasın); sepetler	20 052	85 927	95 077	1,1	10,6

Kaynak: Trademap 15/11/2024 tarihli yansıma veriler

**EK-3: Kamerun'un Ülkelere Göre İhracatı (bin dolar)**

Sıra	Ülke (ilk 15)	2021	2022	2023	Pay (% 2023)	Değişim (%, 2022- 2023)
<b>TOPLAM İHRACAT (Diğerleriyle)</b>		<b>5 927 764</b>	<b>7 871 181</b>	<b>6 055 986</b>	<b>100</b>	<b>-23,1</b>
1.	Hollanda	734 200	1 476 439	1 438 138	23,7	-2,6
2.	Fransa	307 471	1 060 035	993 015	16,4	-6,3
3.	Hindistan	481 287	973 990	629 459	10,4	-35,4
4.	Çin	1 636 691	655 930	514 909	8,5	-21,5
5.	Almanya	97 353	234 706	358 419	5,9	52,7
6.	Belçika	306 546	502 789	303 344	5	-39,7
7.	Malezya	96 867	79 050	270 603	4,5	242,3
8.	İspanya	256 388	776 578	231 522	3,8	-70,2
9.	İtalya	350 488	376 939	207 048	3,4	-45,1
10.	İngiltere	60 328	154 791	185 251	3,1	19,7
11.	ABD	259 786	115 969	138 735	2,3	19,6
12.	Orta Afrika C.	167 189	253 030	115 022	1,9	-54,5
13.	Türkiye	57 314	62 978	86 723	1,4	37,7
14.	G. Afrika	4 940	3 387	80 975	1,3	2290,8
15.	Tayvan	152 721	8 011	76 493	1,3	854,8

Kaynak: Trademap 15/11/2024 tarihli yansımaya veriler

**EK-4: Kamerun'un Ülkelere Göre İthalatı (bin dolar)**

Sıra	Ülke (ilk 15)	2021	2022	2023	Pay (% 2023)	Değişim (%, 2022- 2023)
<b>TOPLAM İTHALAT (Diğerleriyle)</b>		<b>8 918 190</b>	<b>8 634 388</b>	<b>8 602 699</b>	<b>100</b>	<b>-0,4</b>
1.	Çin	2 714 022	3 166 875	3 748 199	43,6	18,4
2.	Fransa	633 812	669 385	615 166	7,2	-8,1
3.	Hindistan	390 836	491 978	481 180	5,6	-2,2
4.	Belçika	368 584	440 166	436 012	5,1	-0,9
5.	ABD	148 755	202 075	214 907	2,5	6,4
6.	Almanya	145 641	162 171	207 871	2,4	28,2
7.	Hollanda	231 198	199 479	191 906	2,2	-3,8
8.	Türkiye	185 653	215 064	188 737	2,2	-12,2
9.	Brezilya	67 468	126 069	177 750	2,1	41
10.	Nijerya	554 531	121 248	157 798	1,8	30,1
11.	İtalya	204 443	153 856	140 193	1,6	-8,9
12.	Endonezya	28 352	55 310	134 477	1,6	143,1
13.	Tayland	119 925	114 691	124 959	1,5	9
14.	Avustralya	610	718	114 503	1,3	15847,5
15.	Gabon	647 528	208 097	113 494	1,3	-45,5

Kaynak: Trademap 15/11/2024 tarihli yansımaya veriler



**Ek-5: Türkiye'nin Kamerun'a İhracatında Başlıca Ürünler (bin dolar)**

Sıra	GTİP	ÜRÜNLER (İlk 15)	2021	2022	2023	Pay (% 2023)	Değişim (% 2022- 2023)
<b>TOPLAM İHRACAT (Diğerleriyle)</b>			<b>185 653</b>	<b>215 064</b>	<b>188 814</b>	<b>100</b>	<b>-12,2</b>
1.	1902	Makarnalar ve kuskus	4 935	12 240	14 466	7,7	18,2
2.	8544	İzole edilmiş teller, kablolar ve diğer elektrik iletkenler; tek tek kaplanmış liflerden oluşan fiber optik kablolar	6 895	11 773	11 680	6,2	-0,8
3.	8504	Elektrik transformatörleri, statik konvertörler (örneğin; redresörler) ve endüktörler	17 383	8 065	9 304	4,9	15,4
4.	1702	Diğer şekerler (kimyaca saf laktoz/maltoz/glikoz/fruktoz), şeker şurupları, suni bal ve karamel	5 371	8 179	7 410	3,9	-9,4
5.	2710	Petrol yağları ve bitümenli minerallerden elde edilen yağlar	1 745	2 062	6 926	3,7	235,9
6.	2402	Tütün/tütün yerine geçen maddelerden purolar, sigarillolar ve sigaralar	3 514	5 460	6 536	3,5	19,7
7.	1101	Buğday unu	417	1 678	5 180	2,7	208,7
8.	0713	Kuru baklagiller (kabuksuz) (taneleri ikiye ayrılmış)	1 238	3 296	4 633	2,5	40,6
9.	3105	Azot, fosfor ve potasyumun ikisini veya üçünü içeren mineral veya kimyasal gübreler	316	6	4 402	2,3	73266,7
10.	7306	Demir veya çelikten diğer ince ve kalın borular ve içi boş profiller	216	539	4 213	2,2	681,6
11.	2102	Maya	4 886	3 807	4 003	2,1	5,1
12.	7311	Demir veya çelikten sıkıştırılmış veya sıvı hale getirilmiş gazlar için kaplar	4 862	3 875	3 662	1,9	-5,5
13.	5702	Dokunmuş halılar ve dokumaya elverişli maddelerden diğer yer kaplamaları	3 013	2 794	3 571	1,9	27,8
14.	3920	Plastikten diğer levha, plaka, şerit, film, folye (gözeneksiz)	2 408	2 199	3 547	1,9	61,3
15.	1103	Bulgur, irmik, topak halinde hububat ve pelletler	44	992	3 279	1,7	230,5

Kaynak: Trademap(Türkiye verileri)

**Ek-6: Türkiye'nin Kamerun'dan İthalatında Başlıca Ürünler (bin dolar)**

Sıra	GTİP	ÜRÜNLER (İlk 15)	2021	2022	2023	Pay (% 2023)	Değişim (%, 2022- 2023)
<b>TOPLAM İTHALAT (Diğerleriyle)</b>			<b>57 314</b>	<b>62 978</b>	<b>86 723</b>	<b>100</b>	<b>37,7</b>
1.	1801	Kakao dane ve kırıkları (ham/kavrulmuş, bütün/kırık)	24 564	29 639	33 730	38,9	13,8
2.	4407	Uzunlamasına kesilmiş, biçilmiş ağaç; kalınlık > 6 mm	15 552	16 289	28 621	33	75,7
3.	5201	Pamuk (karde edilmemiş veya penyelenmemiş)	10 656	8 015	17 606	20,3	119,7
4.	8908	Sökülecek gemiler, suda yüzen sökülecek diğer araçlar	90	3 142	1 943	2,2	-38,2
5.	4403	Yuvarlak ağaçlar	4 155	1 340	1 709	2	27,5
6.	4001	Tabii kauçuk, balata, güta-perka, guayül, çıkıl (chicle) vb. tabii sakızlar	720	1 671	1 358	1,6	-18,7
7.	4408	Kaplama, kontrplak vb. için yapraklar; kalın ≤ 6mm.	92	863	668	0,8	-22,6
8.	7601	İşlenmemiş alüminyum	0	0	661	0,8	0
9.	1201	Soya fasulyesi	0	0	190	0,2	0
10.	0901	Kahve, kahve kabuk ve kapçıkları, içinde herhangi bir oranda kahve bulunup kahve yerine kullanılan ürünler	25	549	103	0,1	-81,2
11.	7326	Demir veya çelikten eşya	24	32	56	0,1	75
12.	4409	Şekil verilmiş ağaçlar (lambalanmış, yiv açılmış, set açılmış, şevlenmiş, ortaları (V) şeklinde oluklanmış vb.)	0	0	35	0	0
13.	5202	Pamuk döküntüleri	445	62	25	0	-59,7
14.	1806	Çikolata ve kakao içeren diğer gıda müstahzarları	0	0	6	0	0
15.	4420	Üzerine kakma yapılmış ağaç, mafhazalar (çatal, bıçak vb. için), biblolar, süs eşyası	6	0	2	0	0

Kaynak: Trademap (Türkiye verileri)